

ASSOCIACAO UBERLANDENSE DE VOLEIBOL
CNPJ:03.112.425/0001-80 NR:PJ4713 - 17/03/2010
Rua JANAUBA, 34 Bairro: JARAGUA
UBERLANDIA - MG CEP: 38413-102

FL. 1
PG. 1

BALANÇO PATRIMONIAL ENCERRADO EM 31/12/2017

ATIVO

S

CIRCULANTE	276.309,65
DISPONIBILIDADES	276.309,65
BENS NUMERARIOS	2.959,75
CAIXA GERAL	2.959,75
CAIXA	2.959,75
APLICACOES FINANCEIRAS	273.349,90
APLICACOES AUTOMATICA CONTA 8267 - 9	70.918,15
APLICACAO RG CDB FLEX CONTA 8267 - 9	202.431,75
TOTAL DO ATIVO	276.309,65



BALANÇO PATRIMONIAL ENCERRADO EM 31/12/2017


PASSIVO E PATRIMÔNIO LÍQUIDO

S

CIRCULANTE	8.923,13
VALORES A PAGAR A CURTO PRAZO	8.923,13
CHEQUE A COMPENSAR	140,94
CHEQUE A COMPENSAR	140,94
CONTAS DIVERSAS A PAGAR	5.558,29
ORDENADOS A PAGAR	5.558,29
OBRIGACOES SOCIAIS E FISCAIS	3.223,90
OBRIGACOES SOCIAIS/RECOLHER	2.959,55
I.N.S.S. A RECOLHER	2.396,45
F.G.T.S. A RECOLHER	563,10
OBRIGACOES FISCAIS/RECOLHER	264,35
IMPOSTO RENDA FONTE RECOLHER	264,35
TOTAL DO PASSIVO	8.923,13
PATRIMONIO SOCIAL	267.386,52
RESULTADOS ACUMULADOS	267.386,52
SUPERAVIT/DEFICIT ACUMULADOS	114.439,22
SALDO ANTERIOR	114.439,22
SALDO NO INICIO DO EXERCICIO	114.439,22
RESULTADO DO EXERCICIO	152.947,30
RESULTADO DO EXERCICIO	152.947,30
SALDO RESULTADO DO EXERCICIO	152.947,30
TOTAL DO PASSIVO E PATRIMÔNIO LÍQUIDO	276.309,65

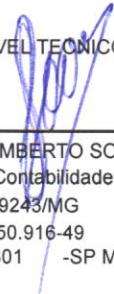
RECONHECEMOS A EXATIDÃO DO PRESENTE BALANÇO PATRIMONIAL ENCERRADO EM 31 DE DEZEMBRO DE 2017, TOTALIZANDO TANTO NO ATIVO COMO NA SOMA DO PASSIVO COM O PATRIMÔNIO LÍQUIDO, A IMPORTÂNCIA SUPRA DE R\$*****276.309,65 (DUZENTOS E SETENTA E SEIS MIL E TREZENTOS E NOVE REAIS E SESSENTA E CINCO CENTAVOS), MEDIANTE ELEMENTOS FORNECIDOS A CONTABILIDADE.

PRESIDENTE



MARCIO PAIVA DO CARMO
PRESIDENTE
C.P.F. 028.348.266-41
R.G. MG3399474 -SP MG

RESPONSÁVEL TÉCNICO


CARLOS HUMBERTO SOARES
Técnico em Contabilidade
C.R.C. MG-39243/MG
C.P.F. 352.050.916-49
R.G. M2198301 -SP MG

DEMONSTRAÇÃO DO RESULTADO DO EXERCÍCIO ENCERRADO EM 31/12/2017

RECEITA OPERACIONAL BRUTA	377.857,42
RECEITAS OPERACIONAIS	5.814,71
RECEITAS DE PROJETOS	372.042,71
RECEITA LÍQUIDA	377.857,42
CUSTOS DE ADMINISTRACAO	224.910,12-
DESPESAS ADMINISTRATIVAS	228.236,84-
DESPESAS TRIBUTARIAS	817,70-
DESPESAS FINANCEIRAS	1.565,00-
(-) RECEITAS FINANCEIRAS	5.709,42
SUPERAVIT/DEFICIT DO EXERCICIO	152.947,30

RECONHECEMOS A EXATIDÃO DA PRESENTE DEMONSTRAÇÃO DO RESULTADO DO EXERCÍCIO EM 31 DE DEZEMBRO DE 2017.

PRESIDENTE

Marcio Paiva do Carmo

MARCIO PAIVA DO CARMO

PRESIDENTE

C.P.F. 028.348.266-41

R.G. MG3399474 -SP MG

RESPONSÁVEL TÉCNICO

Carlos Humberto Soares

CARLOS HUMBERTO SOARES

Técnico em Contabilidade

C.R.C. MG-39243/MG

C.P.F. 352.050.916-49

R.G. M2198301 -SP MG

ANÁLISE ECONÔMICO-FINANCEIRA - 31 DE DEZEMBRO DE 2017 - BALANCO

1 - LIQUIDEZ CORRENTE

a. ATIVO CIRCULANTE	276.309,65	= 30,97
b. PASSIVO CIRCULANTE	8.923,13	

A empresa tem R\$ 30,97 para cada R\$ 1,00 de dívida.

2 - LIQUIDEZ SECA

a. AT.CIRCULANTE - ESTOQUE	276.309,65	= 30,97
b. PASSIVO CIRCULANTE	8.923,13	

A empresa tem R\$ 30,97 para cada R\$ 1,00 de dívida.

3 - LIQUIDEZ GERAL

a. AT.CIRC.+ REALIZ.L/PRAZO	276.309,65	= 30,97
b. PASS.CIRC.+PASS.NÃO CIRC.	8.923,13	

A empresa tem R\$ 30,97 para cada R\$ 1,00 de dívida.

4 - SOLVÊNCIA GERAL

a. AT.CIRCUL.+AT.NÃO CIRCUL.	276.309,65	= 30,97
b. PASS.CIRC.+PASS.NÃO CIRC.	8.923,13	

A empresa tem R\$ 30,97 para cada R\$ 1,00 de dívida.

5 - ENDIVIDAMENTO GERAL

a. PASS.CIRC.+PASS.NÃO CIRC.	8.923,13	= 0,03
b. AT.CIRCUL.+AT.NÃO CIRCUL.	276.309,65	

Capital de terceiros representa 3,00% do investimento total.

6 - IMOBILIZAÇÃO DO INVESTIMENTO TOTAL

a. AT.NÃO CIRC-REAL.L/PRAZO	0,00	= 0,00
b. AT.CIRCUL.+AT.NÃO CIRCUL.	276.309,65	

Ativo Permanente representa 0,00% do capital em giro.

7 - IMOBILIZAÇÃO DO CAPITAL PRÓPRIO

a. AT.NÃO CIRC-REAL.L/PRAZO	0,00	= 0,00
b. PATRIMÔNIO LÍQUIDO	267.386,52	

Ativo Permanente representa 0,00% do capital próprio.

8 - RENTABILIDADE DO INVESTIMENTO TOTAL

a. LUCRO LIQ. ANTES DO I.R.	152.947,30	= 0,55
b. AT.CIRCUL.+AT.NÃO CIRCUL.	276.309,65	

O Lucro Líquido antes do Imp.de Renda é 55,00% do capital próprio.

9 - RENTABILIDADE DO CAPITAL PRÓPRIO

a. LUCRO LIQ. ANTES DO I.R.	152.947,30	= 0,57
b. PATRIMÔNIO LÍQUIDO	267.386,52	

10 - PARTICIPAÇÃO DE CAPITALS DE TERCEIROS

a. PASS.CIRC.+PASS.NÃO CIRC.	8.923,13	= 0,03
b. PATRIMÔNIO LÍQUIDO	267.386,52	

Para cada R\$100,00 de capital próprio, a empresa utiliza R\$ 3,00 de recursos de terceiros.

ANÁLISE ECONÔMICO-FINANCEIRA - 31 DE DEZEMBRO DE 2017 - BALANÇO

11 - CAPITALIZAÇÃO

a. PATRIMÔNIO LÍQUIDO	267.386,52	= 0,97
b. AT.CIRCUL.+AT.NÃO CIRCUL.	276.309,65	

O capital próprio equivale a 97,00% do investimento total.

12 - IMOBILIZAÇÃO RECURSOS NÃO RECORRENTES

a. ATIVO NÃO CIRCULANTE	0,00	= 0,00
b. PATR.LÍQ.+PASS.NÃO CIRCUL.	267.386,52	

0,00% dos recursos não recorrentes foram destinados a imobilização.

13 - RENTABILIDADE DO PATRIMÔNIO LÍQUIDO

a. LUCRO LÍQUIDO	152.947,30	= 0,80
b. PATRIMÔNIO LÍQUIDO MÉDIO	190.912,87	

A empresa obtém R\$ 80,00 de lucro/prejuízo para cada R\$100,00 de capital investido, em média.

14 - GIRO DO ATIVO

a. VENDAS LÍQUIDAS	377.857,42	= 1,37
b. AT.CIRCUL.+AT.NÃO CIRCUL.	276.309,65	

A empresa vendeu R\$ 137,00 para cada R\$1,00 de investimento total.

15 - MARGEM LÍQUIDA

a. LUCRO LÍQUIDO	152.947,30	= 0,40
a. VENDAS LÍQUIDAS	377.857,42	

A empresa obtém R\$ 40,00 de lucro/prejuízo para cada R\$100,00 vendidos.

16 - LIQUIDEZ IMEDIATA


a. DISPONIBILIDADES	276.309,65	= 30,97
b. PASSIVO CIRCULANTE	8.923,13	

A empresa possui R\$ 30,97 de Disponibilidade para cada R\$1,00 de dívida de curto prazo.

17 - CAPITAL DE GIRO PRÓPRIO

a. ATIVO CIRCULANTE	276.309,65	
a. REALIZ. L/PRAZO	0,00	276.309,65
b. (-) PASSIVO CIRCULANTE	8.923,13	
b. (-) PASSIVO NÃO CIRCULANTE	0,00	8.923,13
(=) CAPITAL DE GIRO PRÓPRIO		267.386,52

PRESIDENTE



MARCIO PAIVA DO CARMO
PRESIDENTE
C.P.F. 028.348.266-41
R.G. MG3399474 -SP MG

RESPONSÁVEL TÉCNICO



CARLOS HUMBERTO SOARES
Técnico em Contabilidade
C.R.C. MG-39243/MG
C.P.F. 352.050.916-49
R.G. M2198301 -SP MG